

# Doing Business in the European Union 2020: Greece, Ireland and Italy

*Comparing Business  
Regulation for Domestic  
Firms in 24 Cities in  
Greece, Ireland and Italy  
with 187 Other Economies*



# Doing Business in the European Union 2020: Greece, Ireland and Italy

**Tommaso Rooms**

Subnational Doing Business

Roma, 4 Dicembre 2019

# Doing Business «internazionale» e «sub-nazionale»: quali sono le differenze?

- Compara città dello stesso paese
- Misura gli indicatori DB rilevanti a livello locale
- Evidenzia buone pratiche facilmente replicabili all'interno di una cornice legale comune
- Propone raccomandazioni
- 500+ città in 76 paesi misurati

Doing  
Business  
Sub-nazionale



Doing  
Business  
Internazionale

- *Flagship* annuale della Banca Mondiale
- Usa una città del paese come *proxy*
- 11 indicatori
- Buone pratiche nazionali
- 190 paesi e 201 città

# Doing Business in the European Union

Due studi già pubblicati:

47 città

7 stati membri

Il terzo studio:

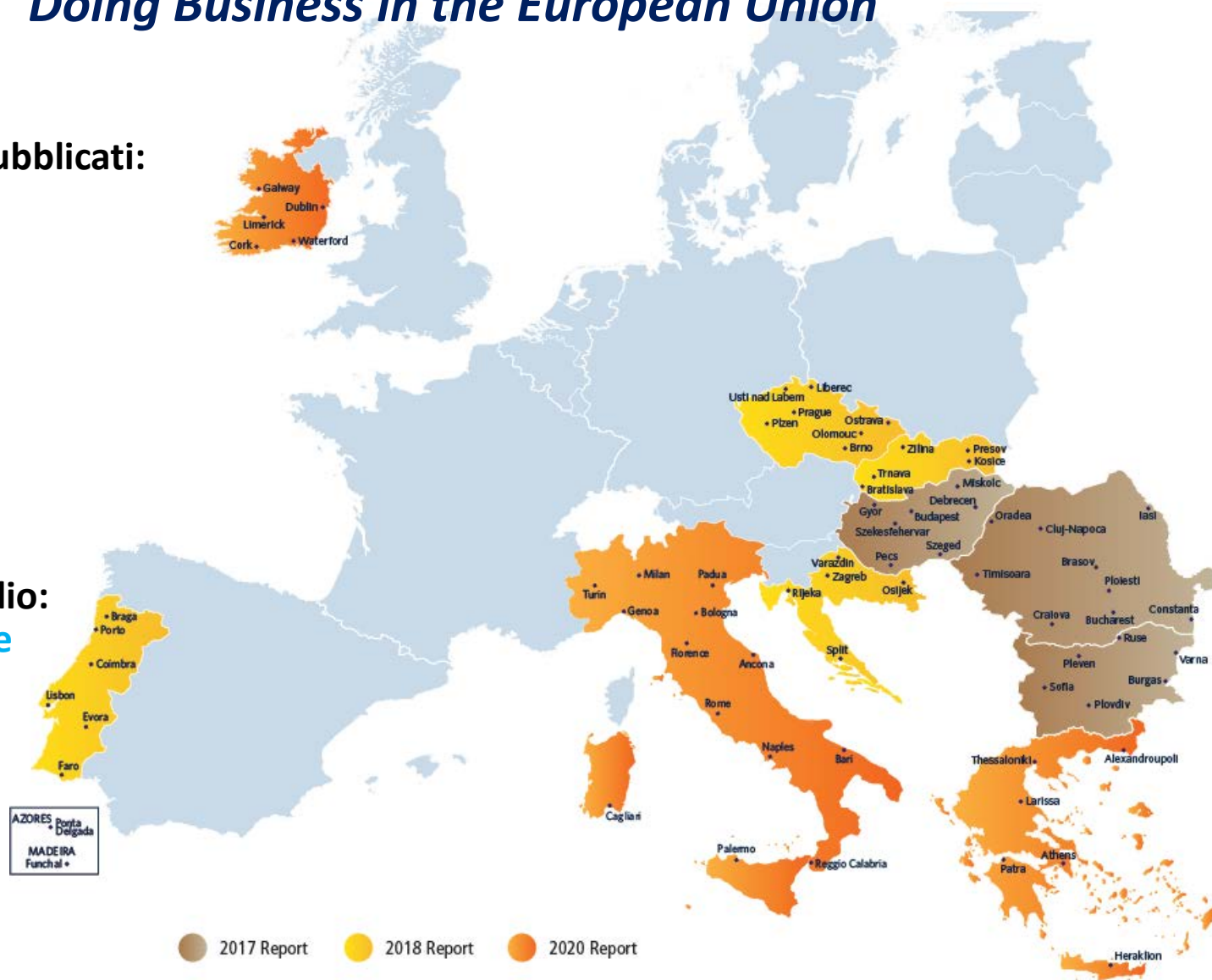
24 città

3 stati membri

Il prossimo studio:

Austria, Belgio e

Paesi Bassi



## In Italia: cinque aree di studio, tredici città



- Avvio d'impresa
- Ottenimento dei permessi edilizi
- Ottenimento di una connessione elettrica
- Trasferimento della proprietà immobiliare
- Risoluzione di controversie commerciali

...e 6 città in Grecia e 5 in Irlanda



# Ogni area è guidata da una città diversa

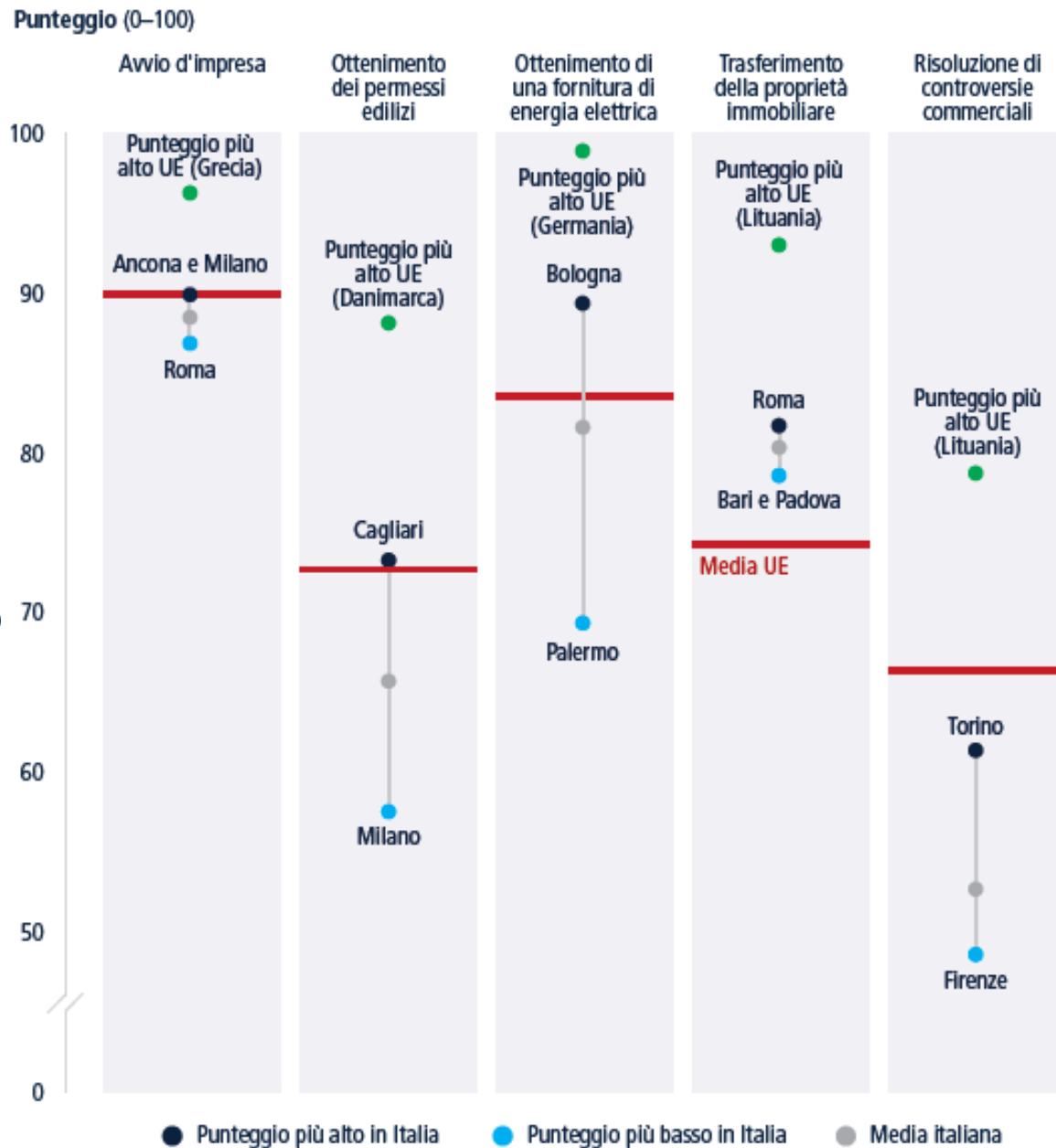
Città	Avvio d'impresa		Ottenimento dei permessi edilizi		Ottenimento di una fornitura di energia elettrica		Trasferimento della proprietà immobiliare		Risoluzione di controversie commerciali	
	Posizione (1-13)	Punteggio (0-100)	Posizione (1-13)	Punteggio (0-100)	Posizione (1-13)	Punteggio (0-100)	Posizione (1-13)	Punteggio (0-100)	Posizione (1-13)	Punteggio (0-100)
Ancona	1	89,79	5	68,87	12	77,39	4	80,85	7	52,05
Bari	9	87,56	12	58,27	7	81,33	12	78,47	11	49,27
Bologna	6	87,81	3	71,51	1	89,24	2	81,27	3	56,75
Cagliari	9	87,56	1	72,95	8	80,24	11	78,83	8	51,04
Firenze	5	89,03	4	69,22	4	85,65	5	80,79	13	48,80
Genova	6	87,81	8	66,58	9	80,00	3	81,03	4	54,65
Milano	1	89,79	13	57,47	10	79,78	7	80,43	2	56,82
Napoli	9	87,56	11	60,45	6	82,09	7	80,43	12	49,02
Padova	3	89,54	2	71,86	11	78,69	12	78,47	6	52,25
Palermo	6	87,81	9	61,52	13	69,15	6	80,67	10	50,65
Reggio Calabria	9	87,56	10	61,05	5	82,52	10	79,42	9	50,75
Roma	13	86,81	6	68,33	3	86,08	1	81,75	5	53,10
Torino	4	89,28	7	66,65	2	87,53	9	79,84	1	61,17

# 10 delle 13 città registrano almeno una buona pratica

Città	Numero di buone pratiche	Avvio d'impresa		Ottenimento dei permessi edilizi			Ottenimento di una fornitura di energia elettrica				Trasferimento della proprietà immobiliare		Risoluzione di controversie commerciali		
		Minor numero di procedure	Minor tempo	Minor numero di procedure	Minor tempo	Minori costi	Minor numero di procedure	Minor tempo	Minori costi	Miglior indice di affidabilità della fornitura	Minor tempo	Miglior indice di qualità dell'amministrazione fondiaria	Minor tempo	Minori costi	Miglior indice di qualità delle procedure giudiziarie
Bologna	5			✓				✓		✓		✓			✓
Milano	5	✓	✓	✓	✓						✓				
Torino	4	✓					✓				✓			✓	
Ancona	3	✓	✓									✓			
Roma	3							✓			✓	✓			
Firenze	2	✓										✓			
Genova	2											✓			
Napoli	2					✓									✓
Padova	2	✓										✓			
Reggio Calabria	1													✓	

**Il divario tra le città italiane è evidente in tre aree.**

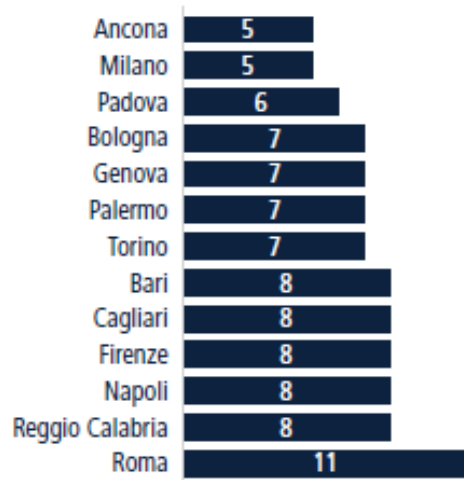
**L'introduzione di piattaforme digitali a livello nazionale ha reso le altre due aree omogenee.**



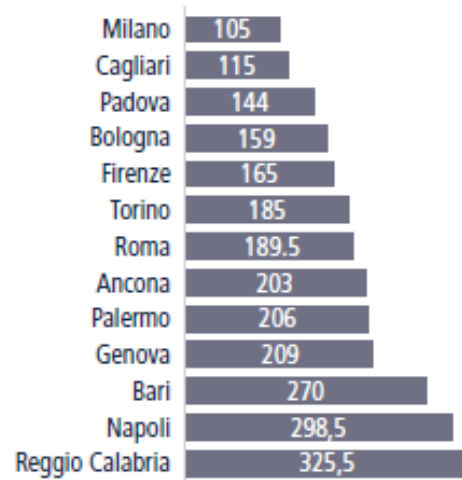


# La dimensione temporale è quella che varia maggiormente

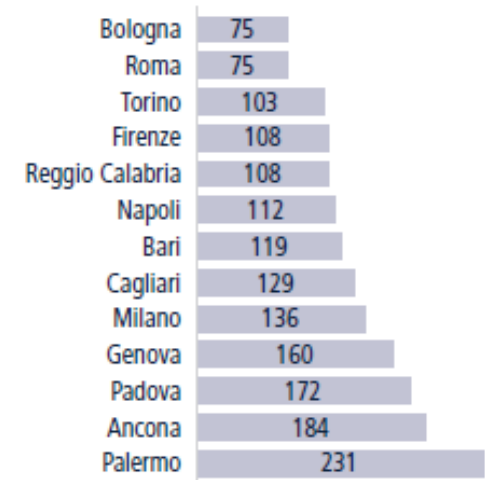
Avvio d'impresa (giorni)



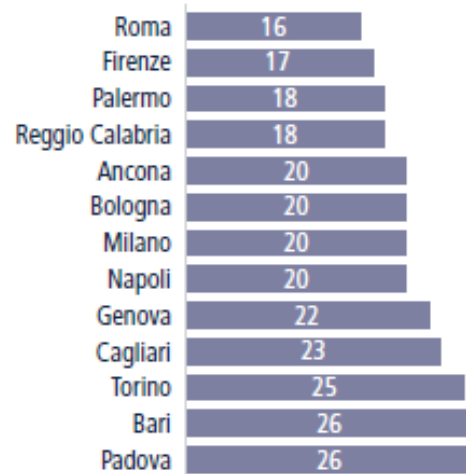
Ottenimento dei permessi edilizi (giorni)



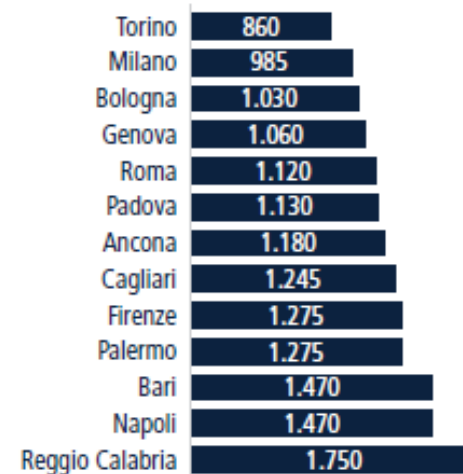
Ottenimento di una fornitura di energia elettrica (giorni)



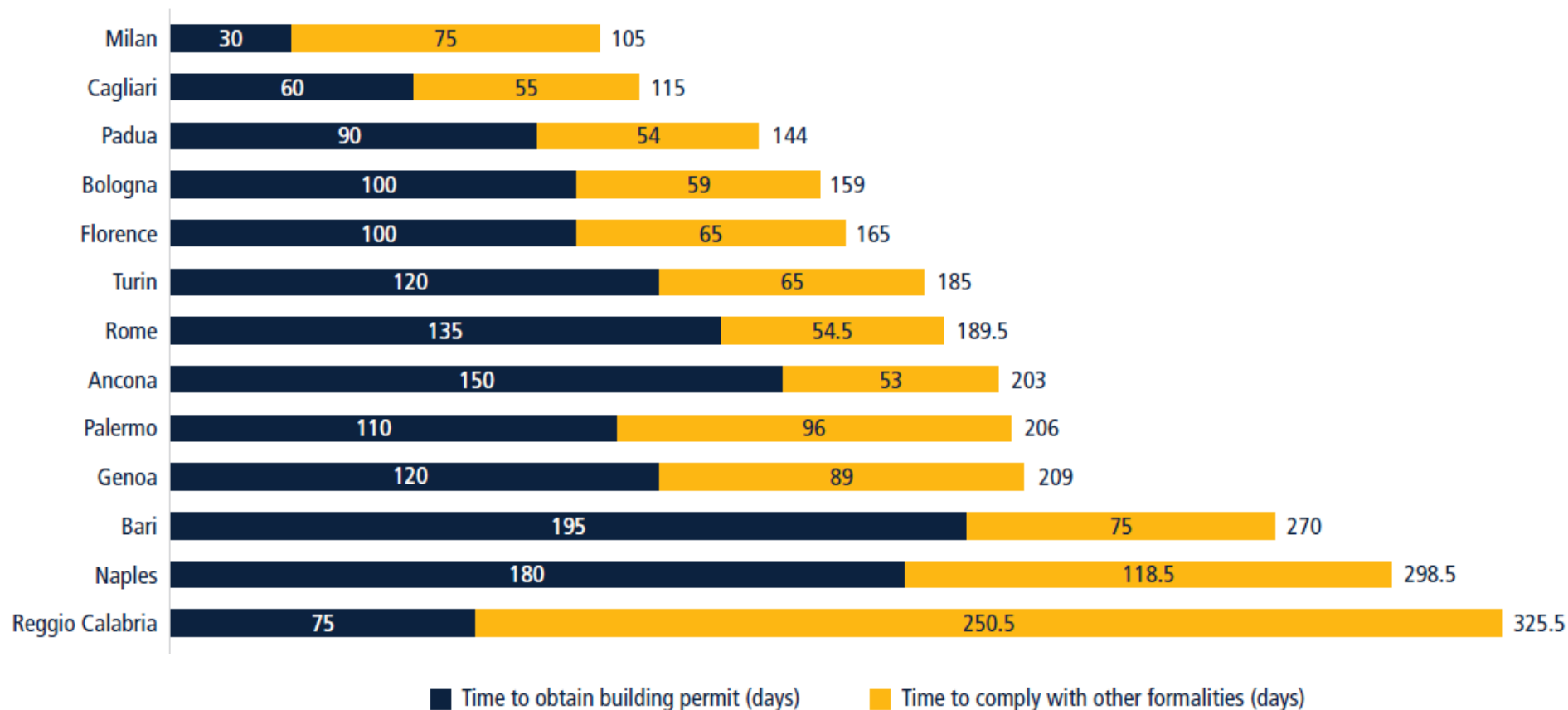
Trasferimento della proprietà immobiliare (giorni)



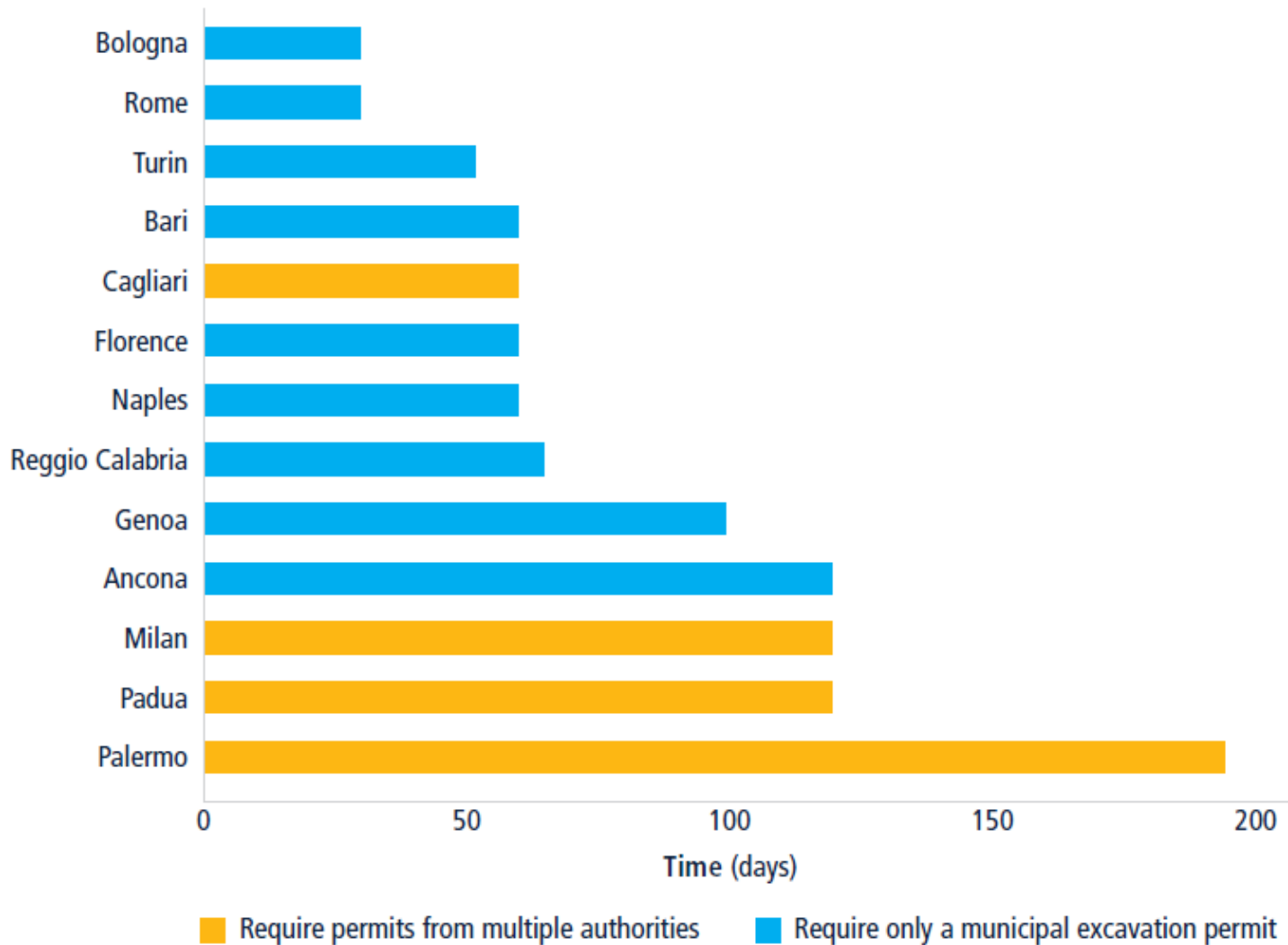
Risoluzione di controversie commerciali (giorni)



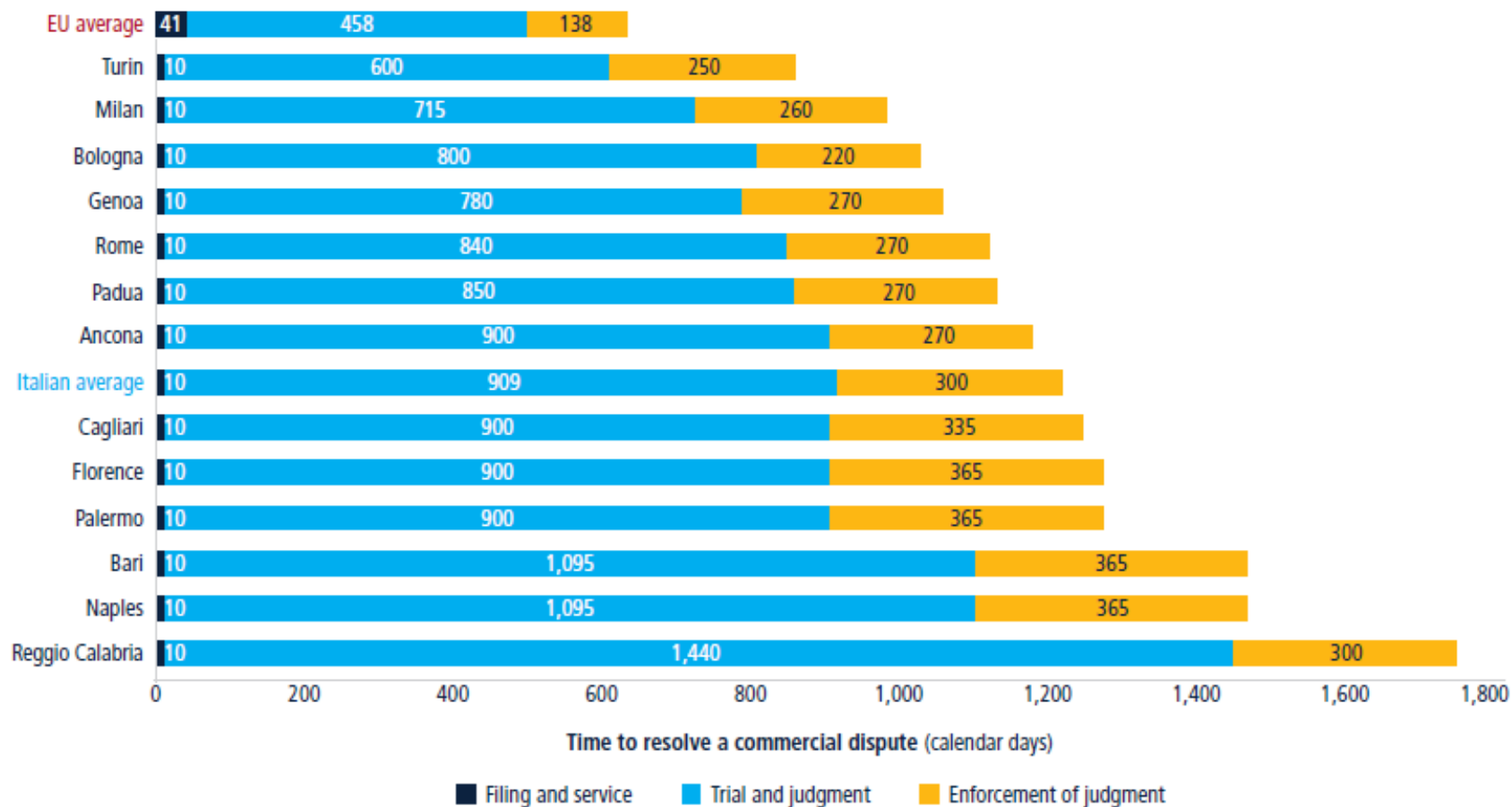
# Ottenere i permessi edilizi: *SCIA Alternativa* e digitalizzazione riducono i tempi



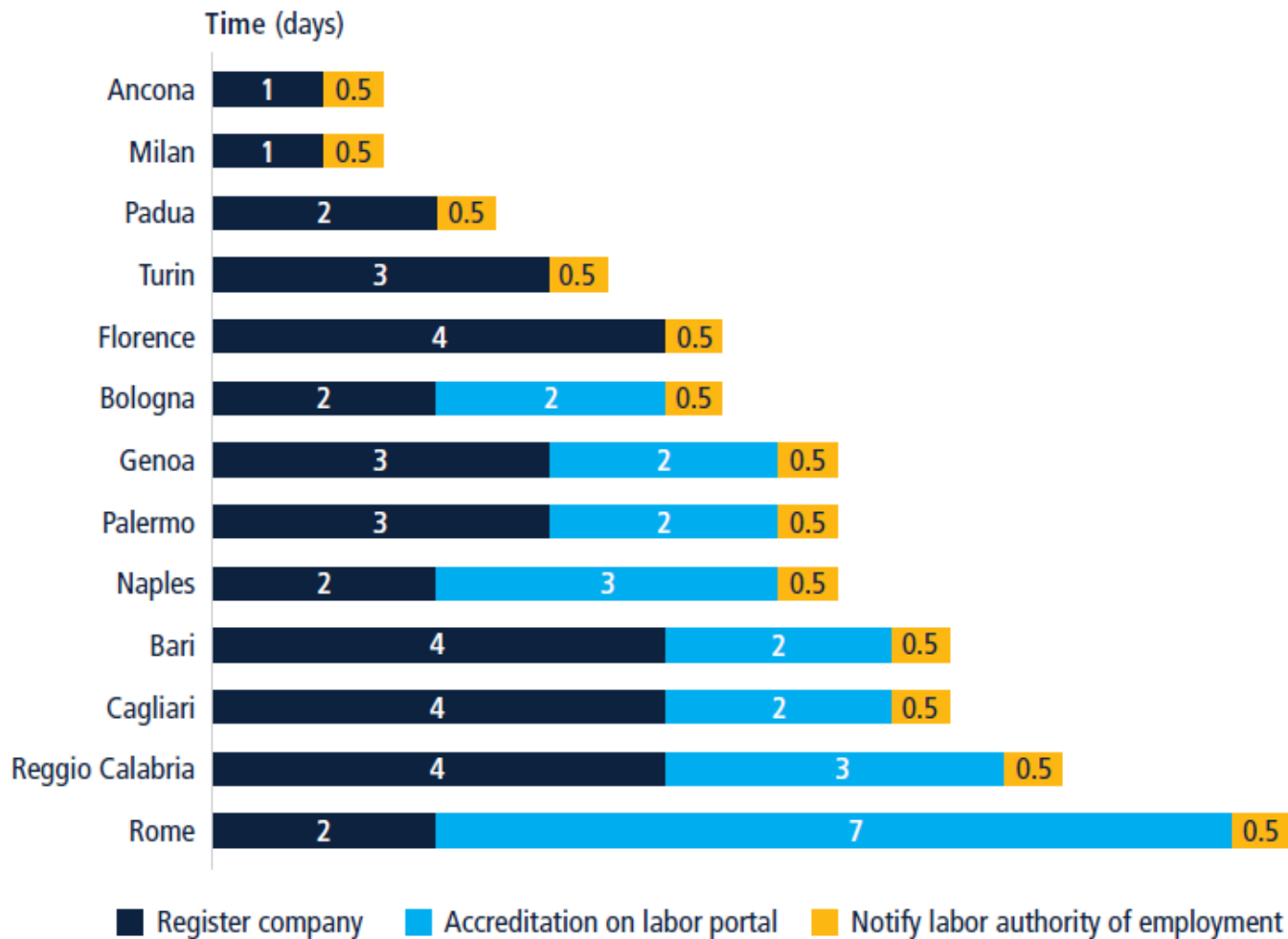
# I permessi di scavo determinano il tempo necessario ad ottenere una nuova connessione



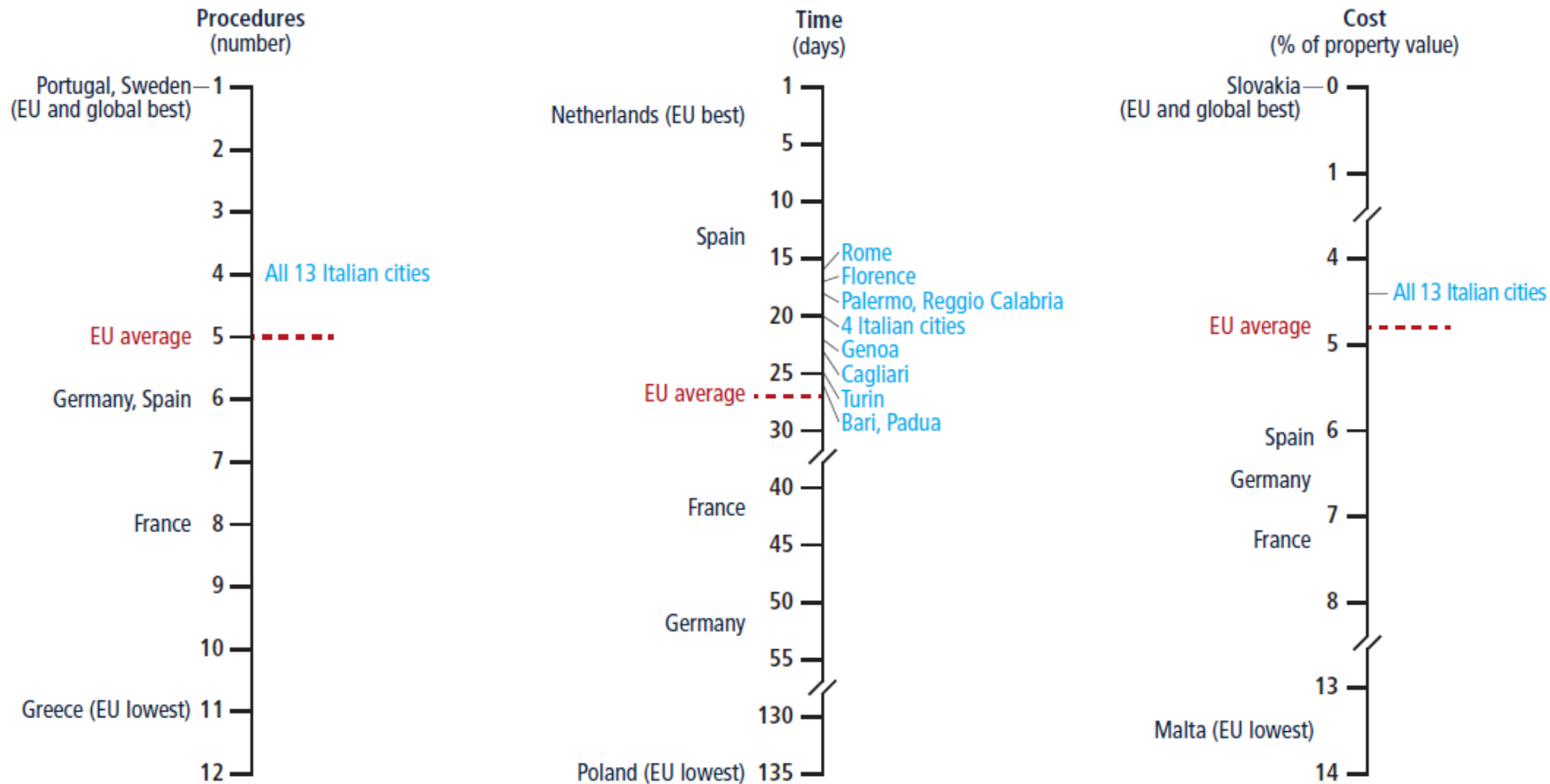
# Controversie commerciali: le buone pratiche di Torino e Milano



# L'accreditamento al portale di invio delle Comunicazioni Obbligatorie causa ritardi in alcune città



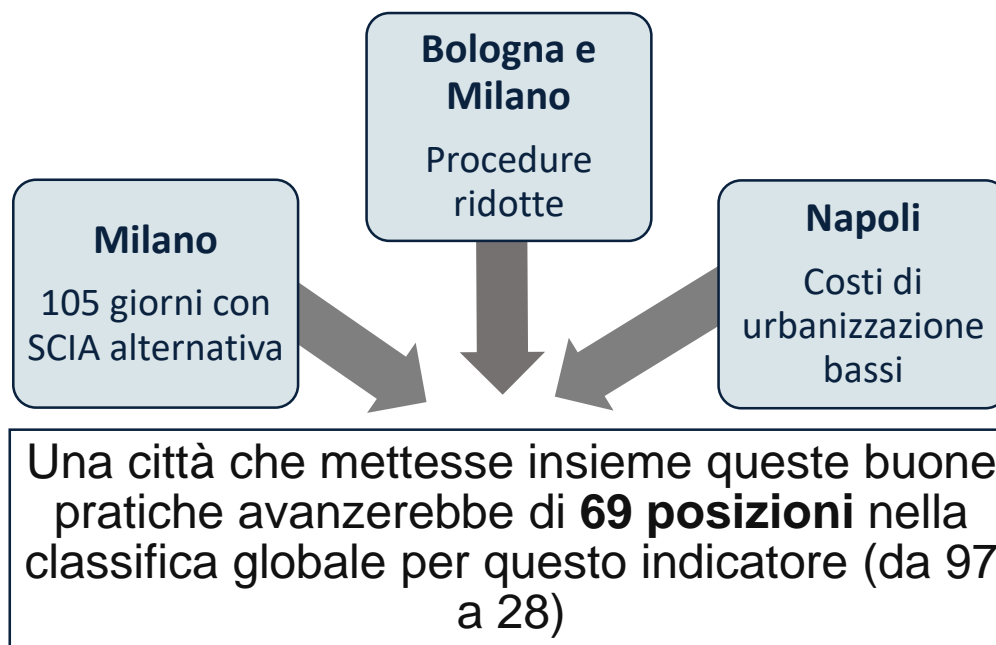
# Tutte le città italiane sono più efficienti della media UE sul trasferimento di proprietà





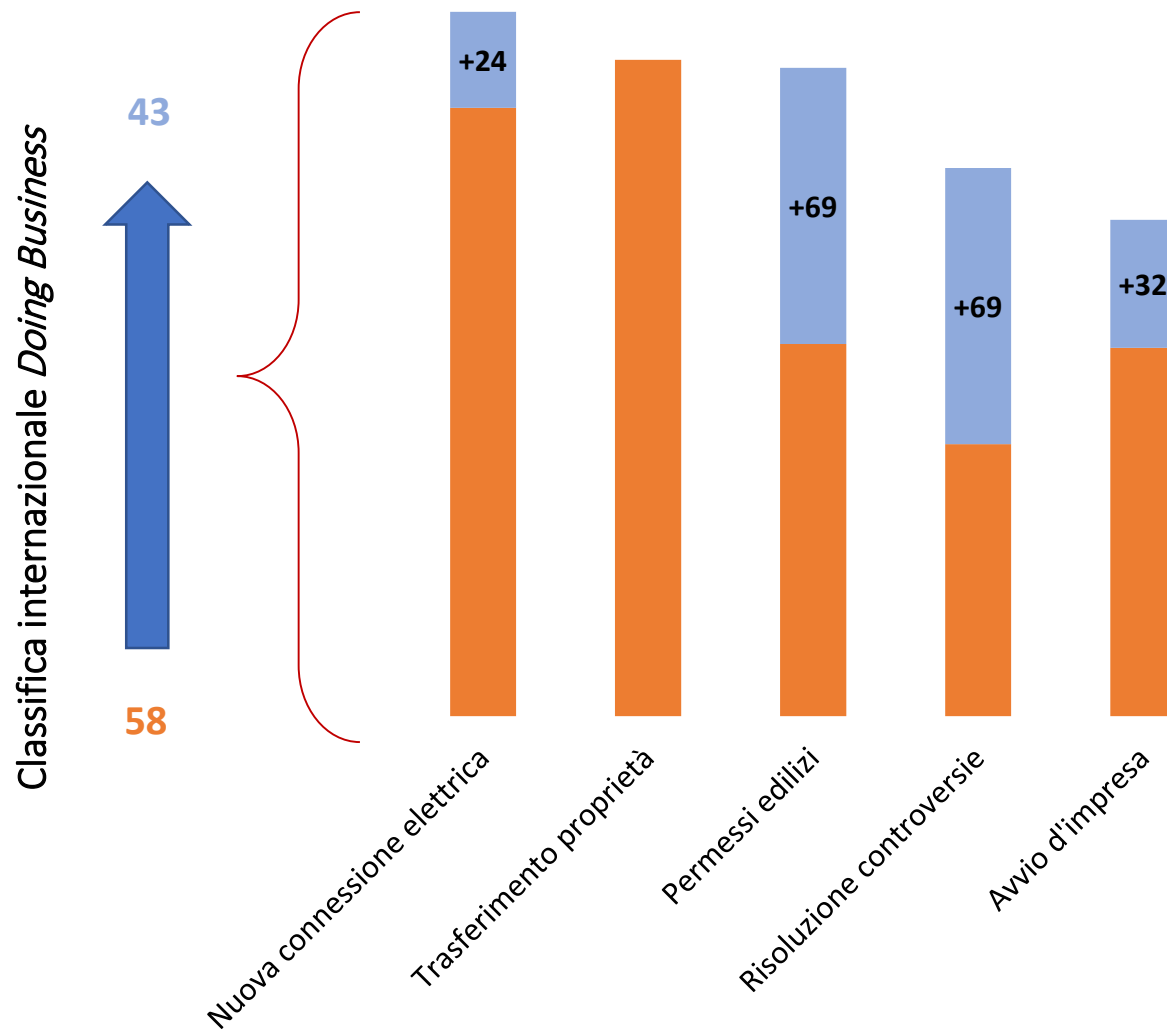
# Migliorare condividendo le buone pratiche esistenti

## Ottenimento dei permessi edilizi



# Migliorare condividendo le buone pratiche esistenti

Una città che adottasse tutte le buone pratiche registrate si classificherebbe **15** posizioni più avanti dell'attuale posizione italiana.



# Doing Business in the European Union

Doing Business in the European Union is a series of reports being produced by the World Bank Group at the request of and funded by the European Commission, Directorate-General for Regional and Urban Policy.

## Recent Publications



[www.doingbusiness.org/EU3](http://www.doingbusiness.org/EU3)