

Doing Business en Colombia 2017



Comparando las regulaciones empresariales para las empresas locales de los 32 departamentos colombianos con otras 189 economías



GRUPO DEL BANCO MUNDIAL



DNP Departamento Nacional de Planeación



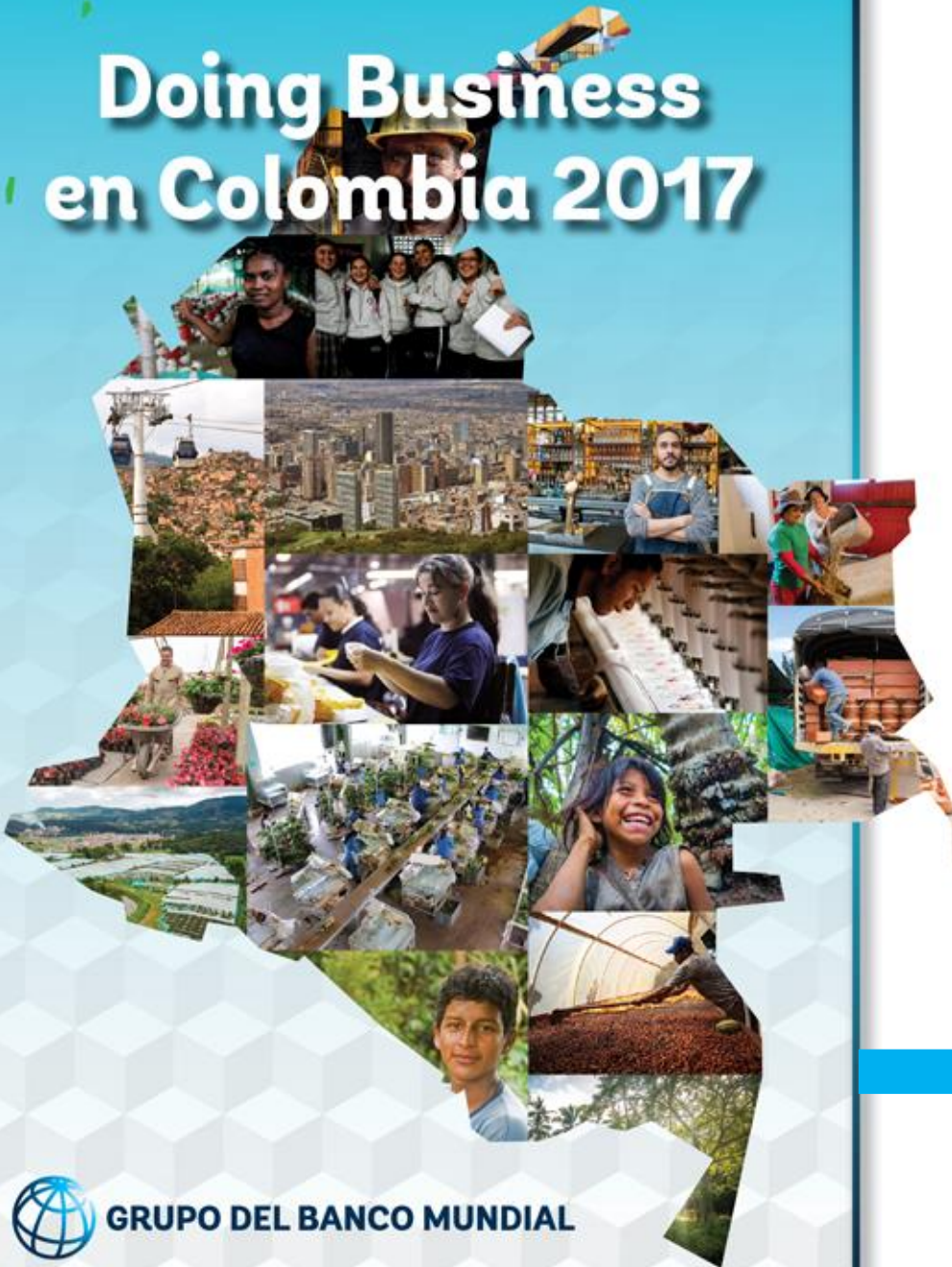
TODOS POR UN NUEVO PAÍS
PAZ EQUIDAD EDUCACIÓN



Schweizerische Eidgenossenschaft
Confédération suisse
Confederazione Svizzera
Confederaziun svizra

Embajada de Suiza en Colombia
Cooperación Económica y Desarrollo (SECO)

Doing Business en Colombia 2017



GRUPO DEL BANCO MUNDIAL

Unidad de Estudios Subnacionales
de *Doing Business*
Grupo de Indicadores Globales

Miarta Capaul
Gerente de Programa

Maria Camila Roberts
Especialista en Desarrollo del Sector
Privado



GRUPO DEL BANCO MUNDIAL

Bogotá D.C.,
Miércoles, octubre 4 de 2017



Doing Business en Colombia 2017





- I. Doing Business en Colombia 2017
- II. Hallazgos y resultados agregados
- III. Resultados y recomendaciones por área regulatoria

Doing Business en Colombia 2017 cubre por primera vez todo el territorio nacional

Doing Business en Colombia 2017: Es el cuarto estudio subnacional en el país

Mide 4 áreas de la regulación empresarial en las 32 ciudades capitales de departamentos:

- Apertura de una empresa
- Obtención de permisos de construcción
- Registro de propiedades
- Pago de impuestos



Organización y colaboradores del proyecto



GRUPO DEL BANCO MUNDIAL

Socio gubernamental



Con el apoyo de



Schweizerische Eidgenossenschaft
Confédération suisse
Confederazione Svizzera
Confederaziun svizra

Embajada de Suiza en Colombia

Departamento Federal de Economía
Formación e Investigación DEFI

Secretaría de Estado para Asuntos Económicos SECO

**Más de 300
profesionales del
sector privado**

**Más de 400
funcionarios de
gobierno locales**

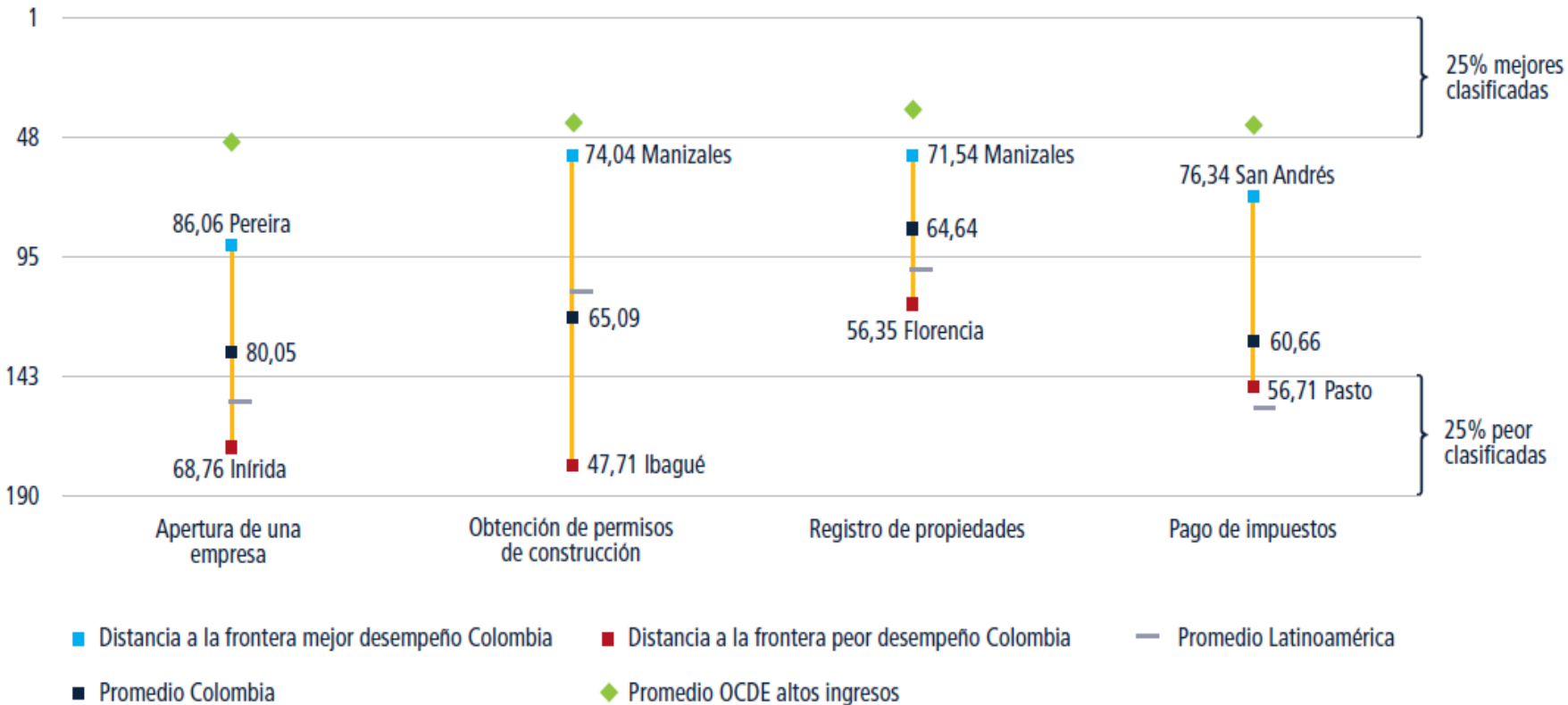


Hacer negocios sigue siendo más fácil en Manizales y Pereira. Bogotá alcanzó el tercer lugar avanzando paulatinamente desde 2010

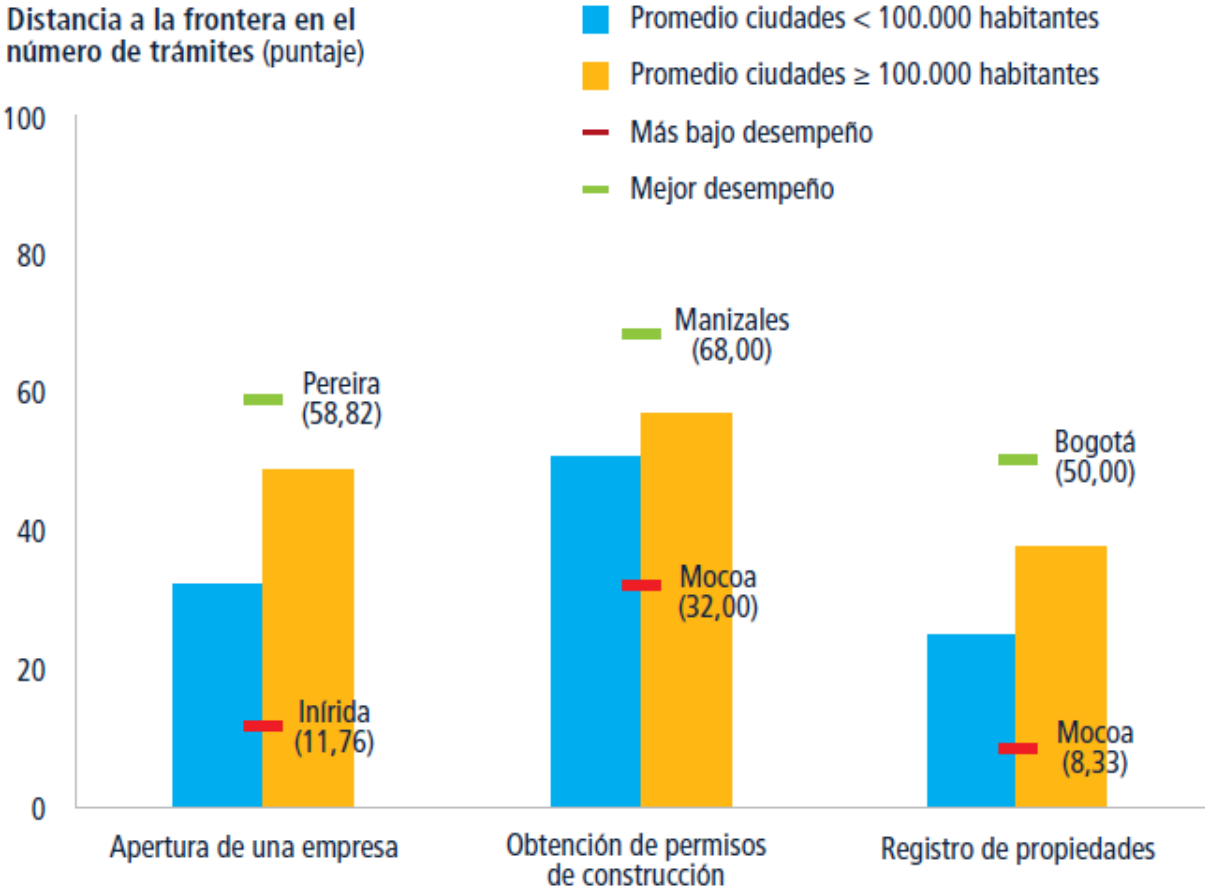
Ciudad (Departamento)	Población (miles de habitantes)	Clasificación agregada (4 indicadores)	Distancia a la frontera (DAF) Doing Business en Colombia 2017	Apertura de una empresa		Obtención de permisos de		Registro de propiedades		Pago de impuestos	
				DAF	Clasificación	DAF	Clasificación	DAF	Clasificación	DAF	Clasificación
Manizales (Caldas)	398.874	1	73,43	85,80	4	74,04	1	71,54	1	62,36	7
Pereira (Risaralda)	474.356	2	71,97	86,06	1	72,21	4	70,04	4	59,58	19
Bogotá (Cundinamarca)	8.080.734	3	71,02	85,31	8	68,37	10	71,32	2	59,08	20
Medellín (Antioquia)	2.508.452	4	70,55	85,67	5	67,23	13	68,26	7	61,05	14
Montería (Córdoba)	454.032	5	70,34	80,28	18	70,59	5	69,50	5	60,98	15
Cúcuta (Norte de Santander)	662.765	6	69,91	85,85	3	66,56	17	64,82	18	62,42	5
Valledupar (Cesar)	473.232	7	69,41	80,01	19	68,41	9	70,53	3	58,69	24
Neiva (Huila)	345.911	8	69,31	83,63	13	67,76	12	65,64	15	60,18	18
Quibdó (Chocó)	116.087	9	68,90	85,22	9	62,40	24	65,49	16	62,47	4
Armenia (Quindío)	299.712	10	68,70	85,93	2	58,45	28	67,44	9	63,00	2
Villavicencio (Meta)	505.996	11	68,44	83,15	14	60,29	26	67,92	8	62,39	6
Sincedejo (Sucre)	282.833	12	68,37	84,79	10	68,86	7	61,76	23	58,06	28
San Andrés (San Andrés y Providencia)	72.585	13	68,34	77,59	22	57,79	29	61,62	24	76,34	1
Yopal (Casanare)	146.204	14	68,04	78,63	20	68,50	8	66,72	10	58,32	27
Barranquilla (Atlántico)	1.228.621	15	67,77	85,53	6	65,78	19	61,15	27	58,63	25
San José del Guaviare (Guaviare)	66.679	16	67,41	76,41	24	72,94	3	61,23	26	59,06	21
Cartagena (Bolívar)	1.025.086	17	67,29	84,55	11	63,41	22	62,74	20	58,45	26
Santa Marta (Magdalena)	499.257	18	66,97	77,11	23	68,07	11	65,25	17	57,46	29
Bucaramanga (Santander)	528.575	19	66,83	82,18	15	57,71	30	65,80	14	61,64	11
Popayán (Cauca)	282.561	20	66,77	77,85	21	61,71	25	65,86	13	61,66	10
Arauca (Arauca)	90.924	21	66,73	81,76	16	67,12	14	61,28	25	56,78	30
Tunja (Boyacá)	195.496	22	66,56	72,25	28	66,97	15	66,23	11	60,80	17
Riohacha (La Guajira)	277.913	23	66,49	75,17	25	65,63	20	66,23	11	58,93	22
Leticia (Amazonas)	41.639	24	65,78	75,05	26	65,63	20	60,63	28	61,83	9
Inírida (Guainía)	19.983	25	65,77	68,76	32	73,34	2	59,64	29	61,35	12
Ibagué (Tolima)	564.077	26	65,39	83,83	12	47,71	32	68,77	6	61,27	13
Mitú (Vaupés)	31.861	27	65,28	70,28	31	66,77	16	61,91	21	62,14	8
Puerto Carreño (Vichada)	16.000	28	65,18	70,52	30	69,94	6	59,27	30	60,98	15
Florencia (Caquetá)	178.449	29	64,91	74,17	27	66,22	18	56,35	32	62,91	3
Cali (Valle del Cauca)	2.420.013	30	64,59	85,53	6	50,68	31	63,40	19	58,77	23
Pasto (Nariño)	450.815	31	64,44	80,59	17	58,56	27	61,91	21	56,71	32
Mocoa (Putumayo)	42.882	32	62,62	72,12	29	63,30	23	58,31	31	56,76	31

La brecha entre los mejores y los peores desempeños pone a las ciudades colombianas en mundos aparte

Clasificación *Doing Business*
(1-190 economías)



Las ciudades pequeñas (< 100.000 habitantes) están más rezagadas en cuanto a simplificación de trámites

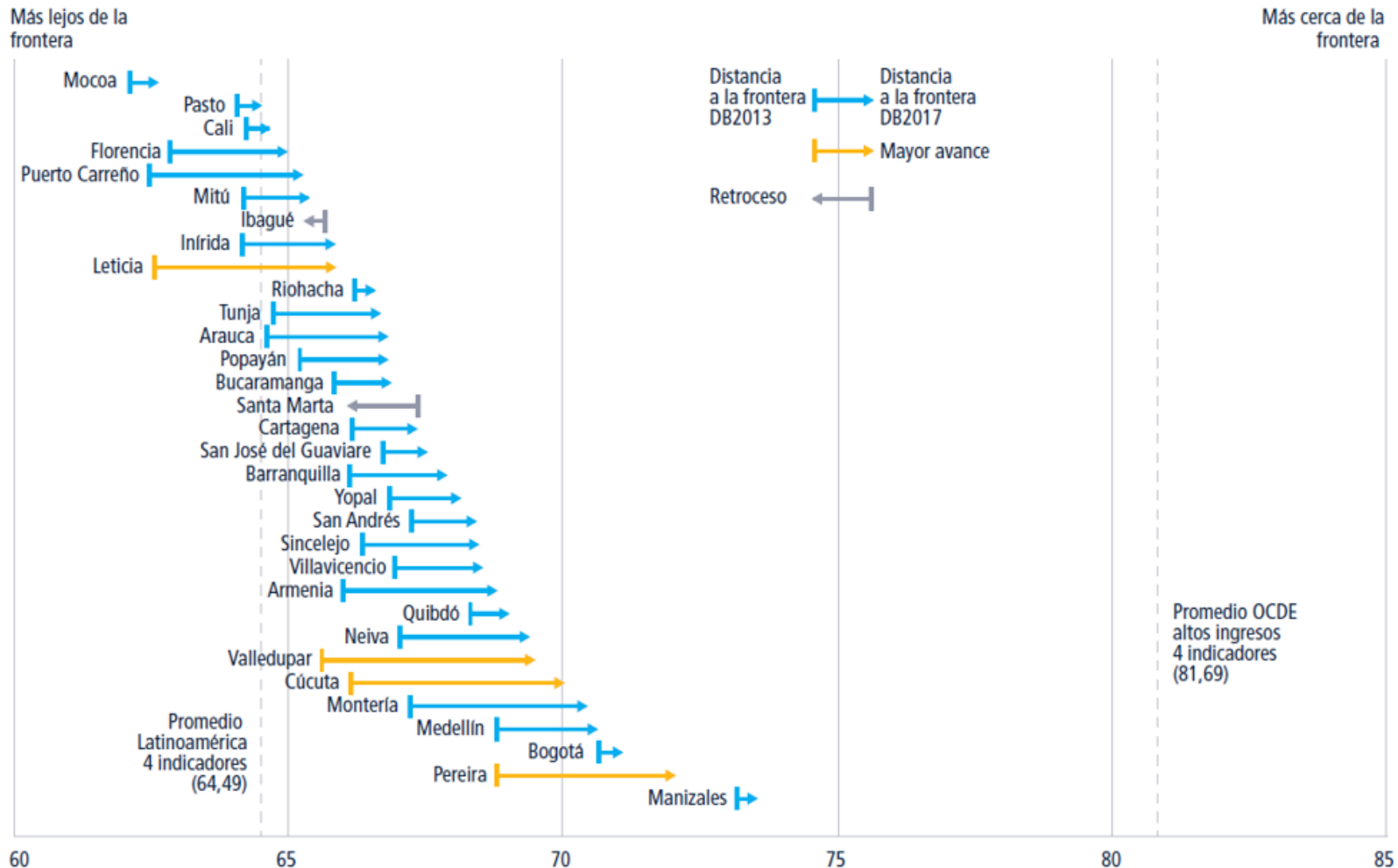


Entre enero de 2013 y diciembre de 2016 se registraron 53 reformas entre las 4 áreas medidas

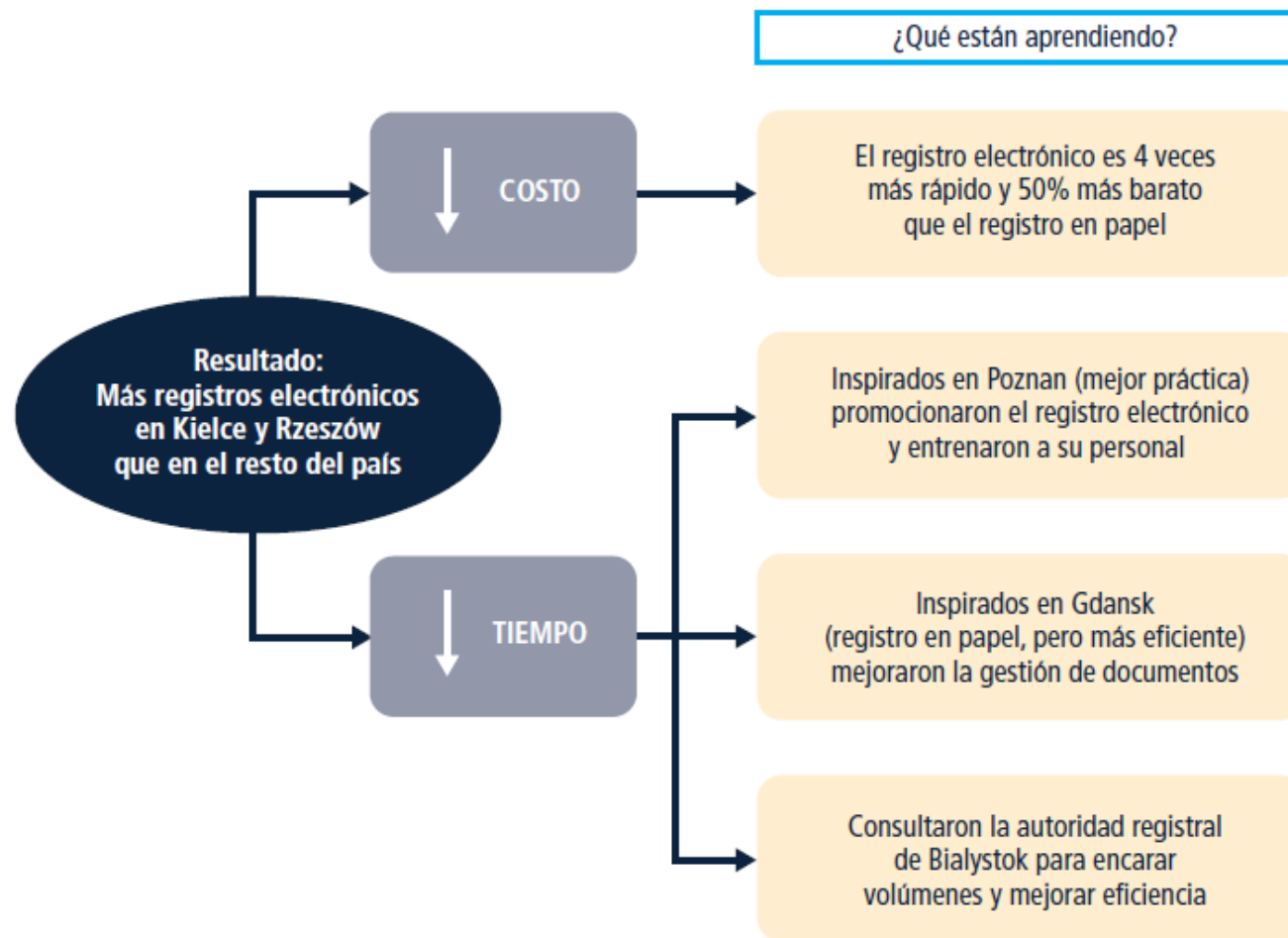
- Todas las ciudades menos Ibagué reformaron en al menos un área y 16 ciudades en 2
- Cúcuta fue la única que reformó en todas las áreas. Valledupar en 3
- 31 en registro de propiedades
- 9 en pago de impuestos
- 7 en apertura de empresas
- 6 en obtención de permisos de construcción

Ciudad	Apertura de una empresa	Obtención de permisos de construcción	Registro de propiedades	Pago de impuestos
Arauca	✓		✓	
Armenia			✓	✓
Barranquilla	✓		✓	
Bogotá			✓	✓
Bucaramanga			✓	
Cali			✓	✓
Cartagena			✓	
Cúcuta	✓	✓	✓	✓
Florencia			✓	✓
Inirida			✓	✓
Leticia		✓	✓	
Manizales			✓	
Medellín			✓	
Mitú			✓	
Mocoa			✓	
Montería	✓		✓	
Neiva		✓	✓	
Pasto			✓	
Pereira			✓	✓
Popayán			✓	
Puerto Carreño			✓	✓
Quibdó			✓	✓
Riohacha			✓	
San Andrés	✓		✓	
San José del Guaviare			✓	
Santa Marta			✓	
Sincelejo		✓	✓	
Tunja		✓	✓	
Valledupar	✓	✓	✓	
Villavicencio			✓	
Yopal	✓		✓	

Valledupar, Cúcuta, Leticia y Pereira fueron las ciudades que más avanzaron hacia las mejores prácticas mundiales, aunque la brecha que las separa de ellas sigue siendo amplia



El intercambio de información y experiencia favorece las reformas: las regiones más rezagadas de Polonia avanzaron aprendiendo de sus pares



Los resultados de *Doing Business en Colombia 2017* muestran el campo de acción para futuras reformas

- ✓ Se debe acelerar el ritmo de reformas. En comparación con otras economías del mundo, en Colombia se requieren todavía muchos trámites para abrir nuevas empresas o transferir una propiedad. También hay espacio para mejorar aspectos de calidad.



Desviación con respecto al promedio global de la distancia a la frontera en trámites (puntos porcentuales)



Desviación con respecto al promedio global de la distancia a la frontera en trámites (puntos porcentuales)



Doing Business en Colombia 2017

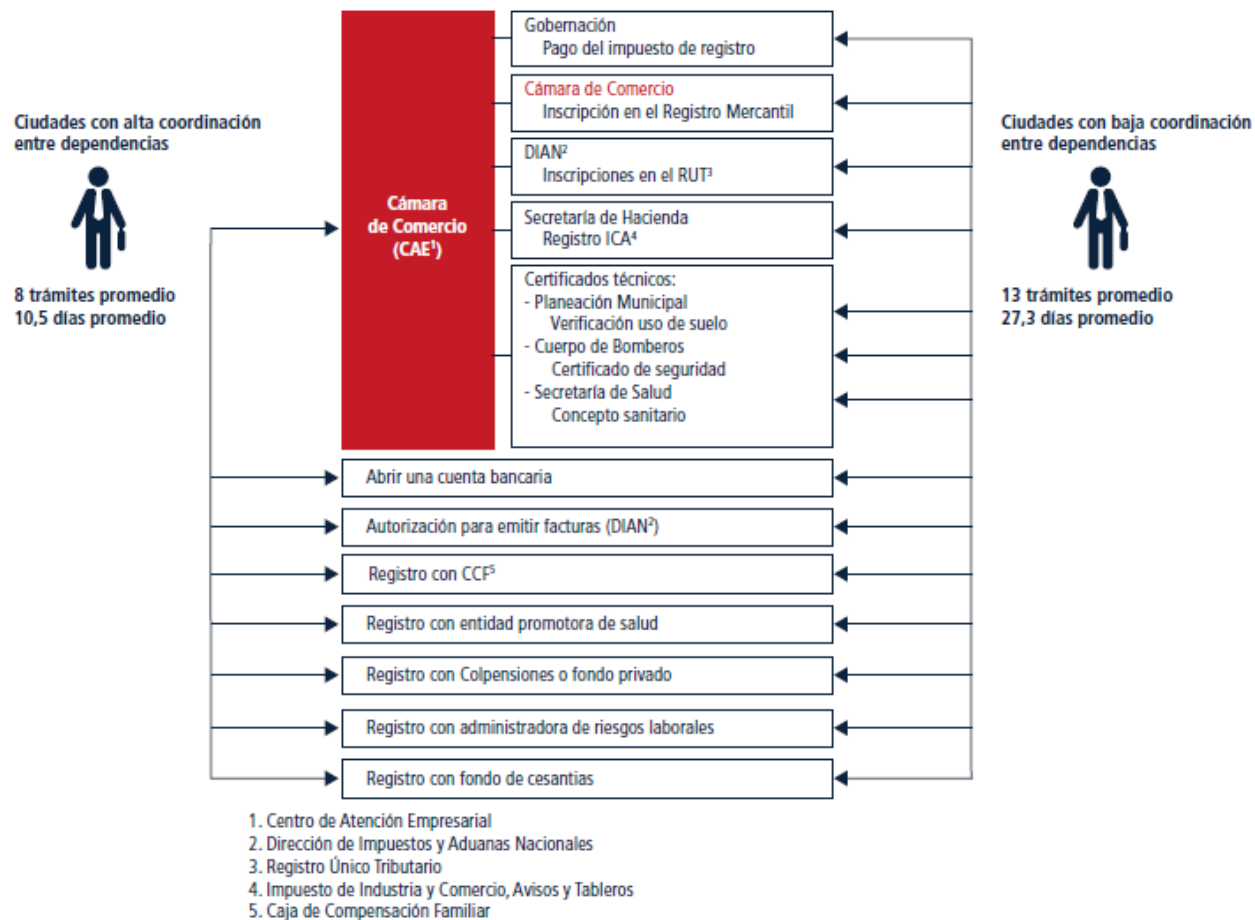
Resultados y recomendaciones por área regulatoria

- I. Apertura de una empresa
- II. Obtención de permisos de construcción
- III. Registro de propiedades
- IV. Pago de impuestos

En las ciudades donde el grado de coordinación entre la Cámara de Comercio y otras dependencias es alto, abrir una empresa requiere menos trámites y es un 60% más rápido

- El número de trámites necesarios para abrir una empresa varía entre 8 —en 11 ciudades— y 16 en Inírida

- Pereira y Armenia siguen a la cabeza por la alta coordinación entre dependencias articulada desde los CAE



Fuente: base de datos de Doing Business.

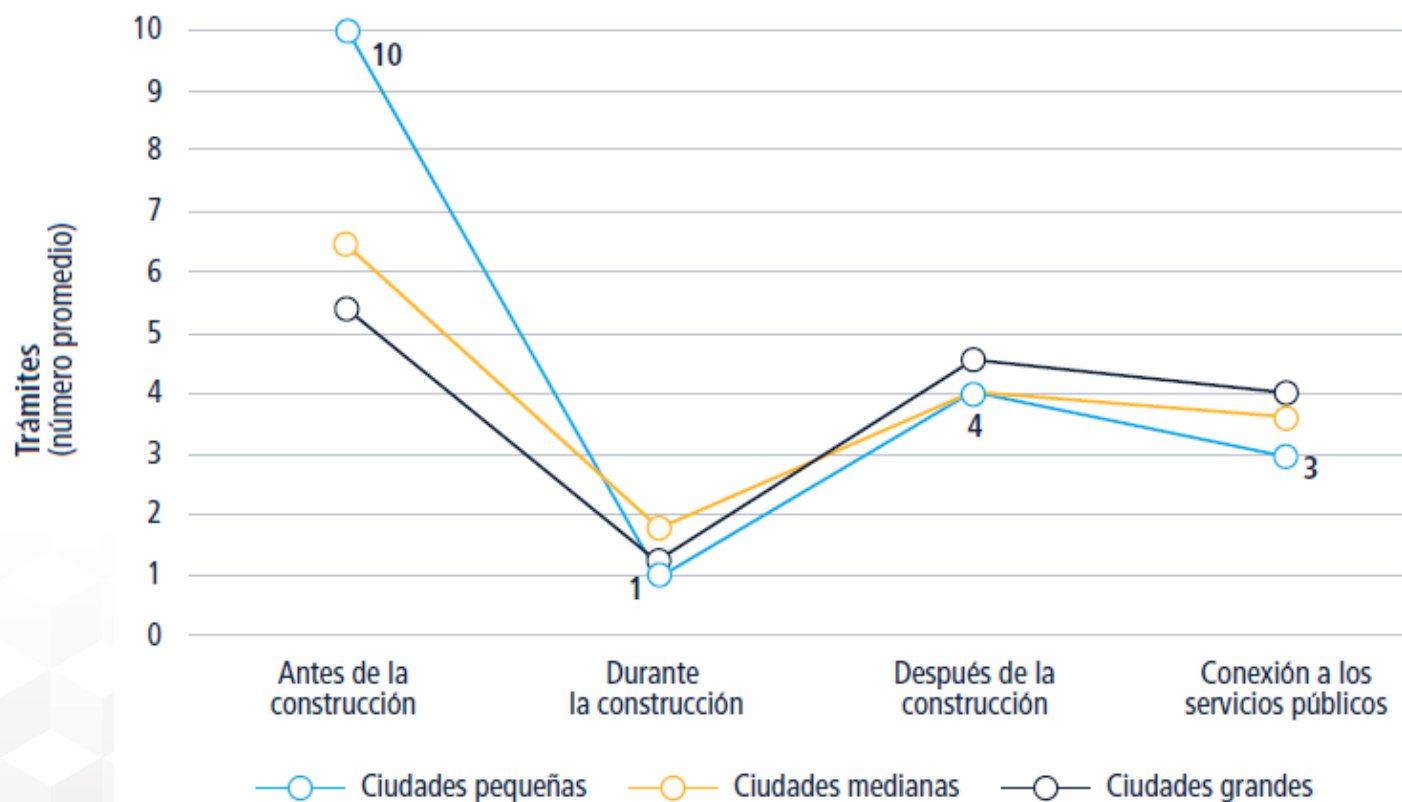
Nuevos CAE, mejoras a los sistemas en las Cámaras de comercio y reducción de tarifas del impuesto de registro fueron las reformas de mayor importancia

Entre 2013 y 2016, se inauguraron 6 nuevos CAE

Ciudad	Incrementó el costo de la matrícula mercantil	Eliminó requisito de cuenta bancaria para la inscripción en el RUT	Eliminó trámite de formalización del RUT en la DIAN	Completó la implantación de un CAE	Combinó trámites en el CAE	Agilizó el registro en Cámara de Comercio	Redujo la tarifa del impuesto de registro	Eliminó estampillas	Agilizó tiempos de registro en trámites de seguridad social
Reforma Nacional	*	✓							
Arauca			✓	✓	✓				
Armenia			✓						
Barranquilla			✓			✓			✓
Bogotá			✓						
Bucaramanga			✓		*				✓
Cali			✓					*	
Cartagena			✓						
Cúcuta			✓		✓		✓		
Florencia			✓						
Ibagué						*			
Inírida			✓						
Leticia									
Manizales			✓			✓			
Medellín			✓						✓
Mitú			✓						
Mocoa									
Montería			✓	✓	✓		✓		
Neiva			✓		*		✓	✓	
Pasto			✓						
Pereira			✓			✓			
Popayán			✓			✓			✓
Puerto Carreño			✓						
Quibdó			✓	✓					
Riohacha			✓						
San Andrés				✓	✓				
San José del Guaviare			✓						
Santa Marta			✓		*		✓		
Sincelejo			✓						✓
Tunja				*				*	
Valledupar			✓	✓	✓	✓	✓		
Villavicencio			✓						
Yopal			✓	✓	✓				

Las principales diferencias entre ciudades están en los trámites previos a la solicitud de la licencia de construcción y para la conexión a los servicios de acueducto y alcantarillado

El número de trámites varía entre los 13 de Bogotá, Manizales y Montería, y más de los 20 que se requieren en Bucaramanga y Mocoa.



La implementación de sistemas de consulta en línea para el estudio de los proyectos y la reducción de tiempo fueron las principales reformas

Ciudad	Mejóro el intercambio de información entre dependencias	Simplificó trámites	Redujo tiempos de respuesta	Redujo costos	Adoptó trámites en línea
Arauca				✓	
Armenia	✓				✓
Barranquilla		✓	✓	✗	✓
Bucaramanga			✗		✓
Cali		✗	✗	✗	✓
Cartagena			✓		✓
Cúcuta			✓	✓	
Ibagué			✗		✓
Leticia		✓	✓	✗	
Manizales					✓
Medellín		✗	✓	✓	✓
Montería			✓	✗	✓
Neiva		✓	✓		✓
Pasto		✓		✗	✓
Pereira		✗	✓		✓
Popayán			✗		✓
Puerto Carreño				✓	
Riohacha			✓		
San José del Guaviare					✓
Santa Marta					✓
Sincelejo		✓	✓		✓
Tunja	✓	✓	✓		✓
Valledupar		✓	✓		✓
Villavicencio					✓
Yopal				✗	✓

✓ Reforma que facilita hacer negocios; ✗ Reforma que dificulta hacer negocios.

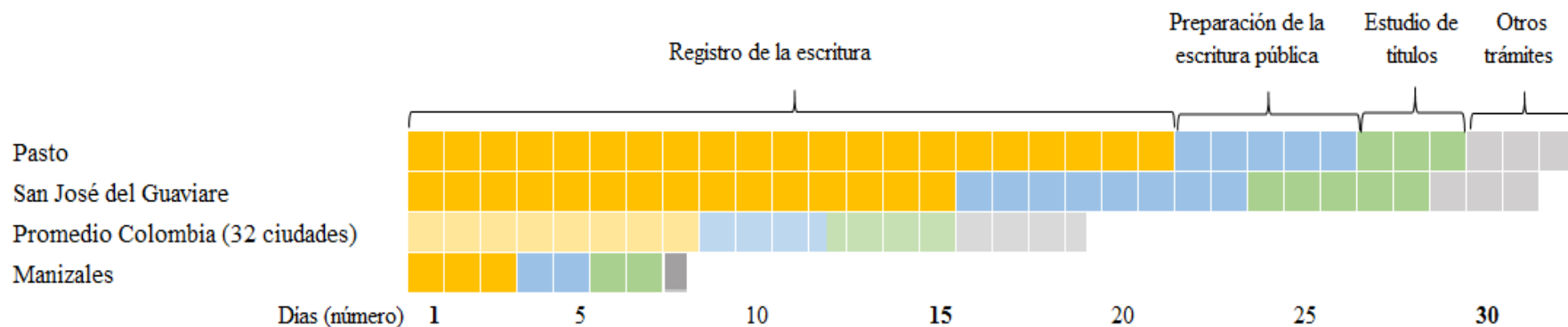
Nota: Las reformas tuvieron lugar entre enero de 2013 y diciembre de 2016.

Fuente: base de datos de Doing Business.



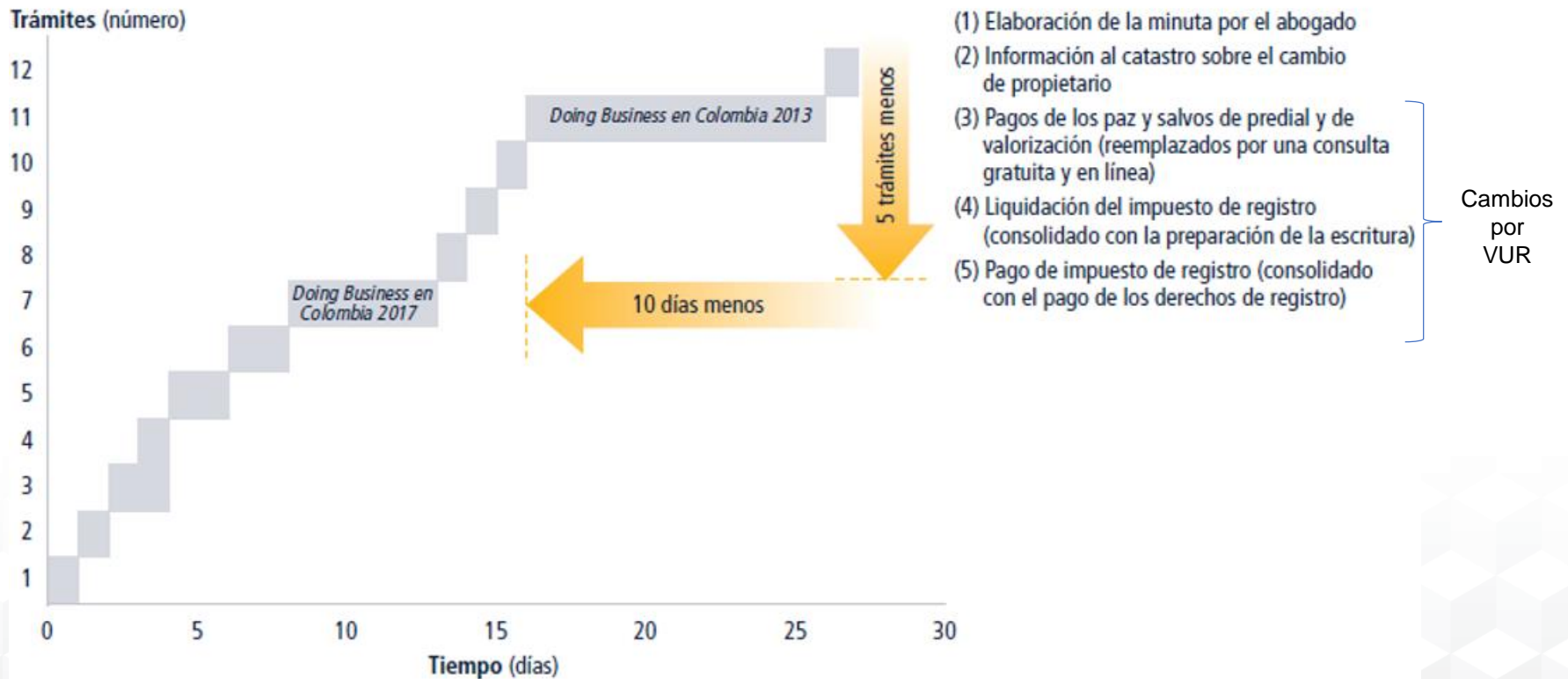
No todas las oficinas de registro son igual de eficientes

Mientras que en Manizales todo el proceso se completa en 7,5 días en San José del Guaviare y Pasto solo el **registro de la escritura** se tarda 2 y 3 semanas respectivamente.



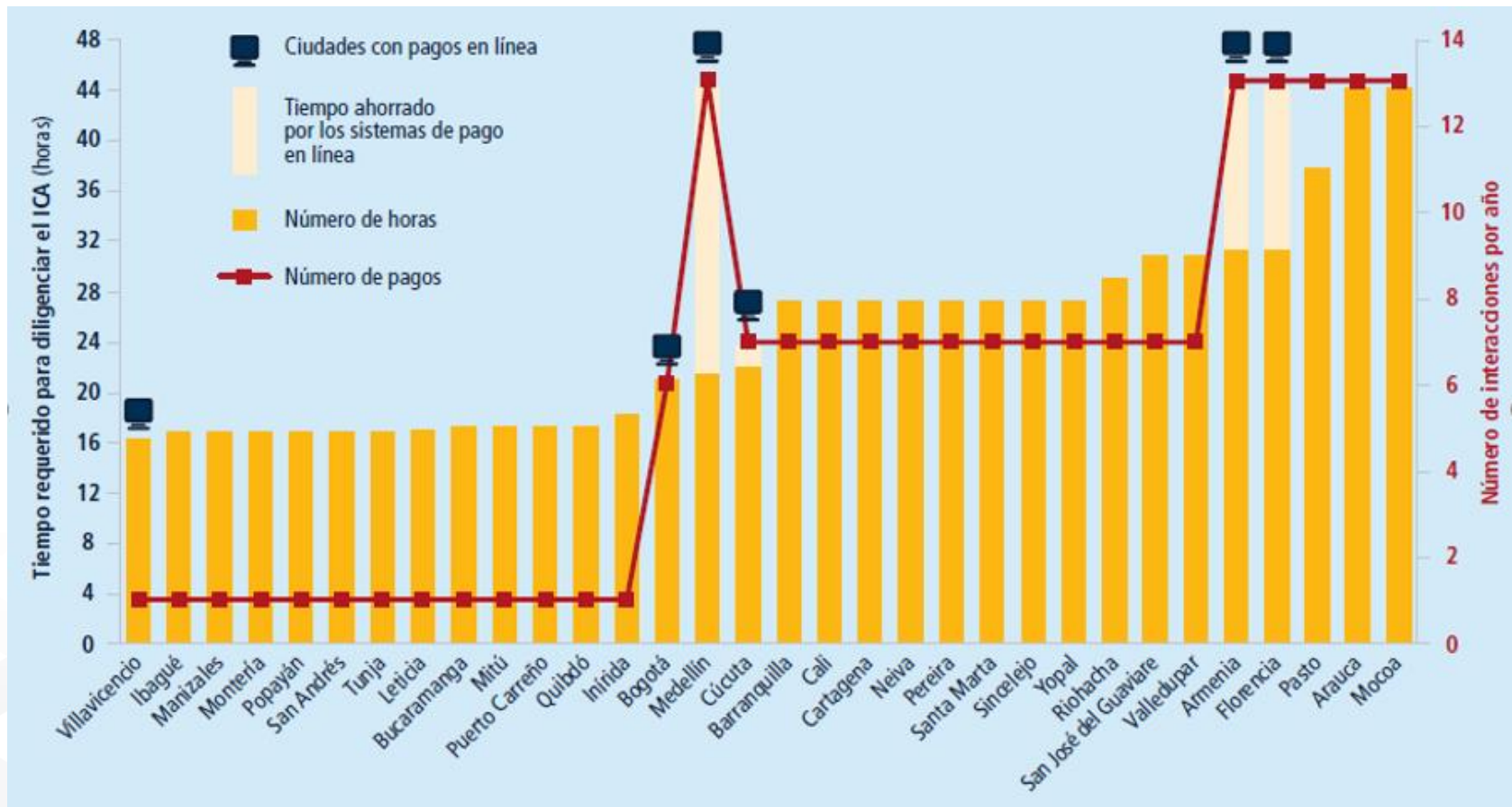
En Montería, el tiempo disminuyó en más de 30% y el proceso es mucho más sencillo (se redujeron 5 trámites)

El avance más significativo se documentó en Montería, en parte gracias a la VUR.



Los sistemas en línea para declarar y pagar impuestos ahorran tiempo, sobre todo en ciudades donde la frecuencia anual de hacerlo es alta

Dependiendo de los estatutos tributarios del municipio, las empresas deben declarar y pagar el Impuesto de Industria y Comercio (ICA) entre una y 13 veces al año.



Doing Business en Colombia 2017

¡Muchas gracias!

www.doingbusiness.org/colombia



The screenshot shows the 'DOING BUSINESS' website interface. At the top, it features the 'BANCO MUNDIAL BIRF-AIF' logo and social media icons. The main navigation bar includes 'DATOS', 'CLASIFICACIÓN DE LAS ECONOMÍAS', 'INFORMES', 'METODOLOGÍA', 'REFORMAS SOBRE NEGOCIOS', and 'ACERCA DE'. Below this, there are tabs for 'Informes Globales' and 'Informes Subnacionales'. A dropdown menu is set to 'Doing Business en Colombia 2017'. Under 'Detalles de los resultados', there are two dropdown menus for 'Seleccione una ciudad' and 'Seleccione un indicador'. A featured section for 'Doing Business en Colombia 2017' includes a thumbnail image, the text 'También está disponible en Inglés', the author 'Subnational Doing Business', the publication date 'Fecha de publicación: Octubre 4 del 2017', and a 'Descargar' button.

Visión General

Doing Business en Colombia 2017, el cuarto estudio subnacional de la serie de Doing Business en el país, presenta por primera vez un diagnóstico comparativo sobre el ambiente regulatorio para hacer negocios en los 32 departamentos representados por sus ciudades capitales. El estudio mide las regulaciones que afectan el ciclo de vida de pequeñas y medianas empresas locales en 4 áreas: apertura de una empresa, obtención de permisos de construcción, registro de propiedades y pago de impuestos. Esta edición refleja además los cambios introducidos desde la última medición (en 2012) a la metodología *Doing Business* en 3 de las 4 áreas que se analizan y la metodología para el cálculo de la clasificación basada en la "distancia a la frontera".

► [¿Dónde es más fácil hacer negocios en Colombia?](#)

Principales hallazgos:

- *Doing Business en Colombia 2017* actualiza los resultados de la última medición en 2012 y crea datos de base para 11 ciudades presentando por primera vez un diagnóstico comparativo sobre el ambiente regulatorio para hacer negocios en todo el territorio nacional, en 4 áreas de la regulación empresarial: apertura de una empresa, obtención de permisos de construcción, registro de propiedades y pago de impuestos.